

Fondsprofil



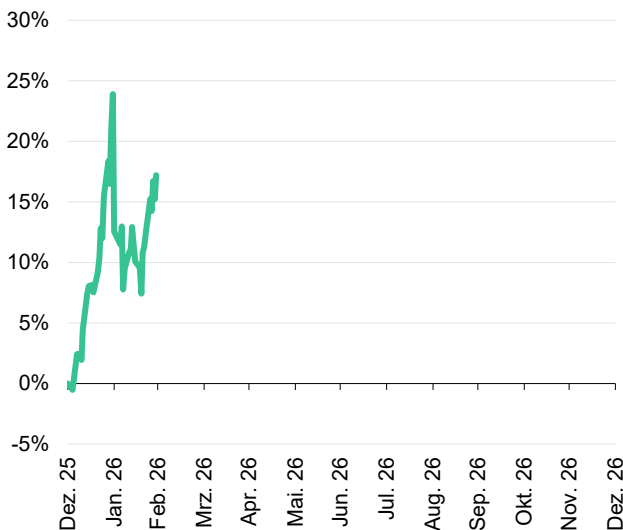
AUREUS FUND (Ireland) plc.

Bei diesem Fondsprofil handelt es sich um Werbung und kein investmentrechtliches Pflichtdokument. Es dient lediglich der Information für den Anleger.

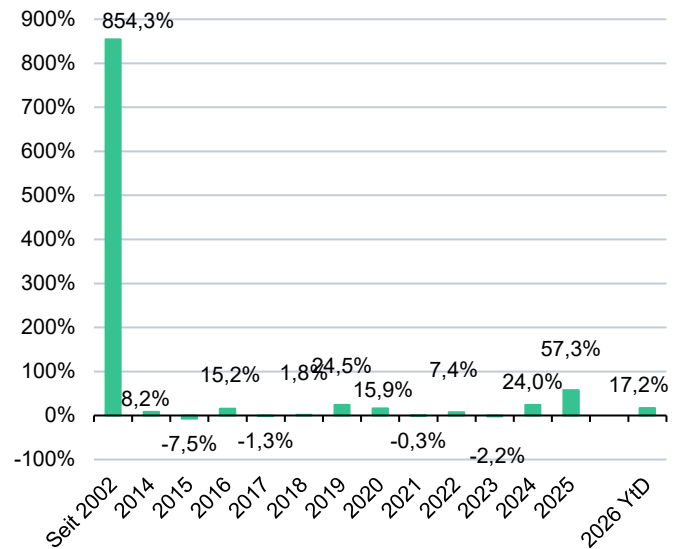
Fondsprofil

Der Aureus Fund (Ireland) plc. ist ein Fonds nach irischem Recht. Das Sondervermögen konzentriert sich auf physische Edelmetalle mit Schwerpunkt Gold. Darüber hinaus investiert das Fondsmanagement in Silber, Platin und Palladium. Der Einsatz von Derivaten und Minenfonds ist als Beimischung möglich, die interne Grenze für Währungssicherung beträgt maximal 10%.

Wertentwicklung



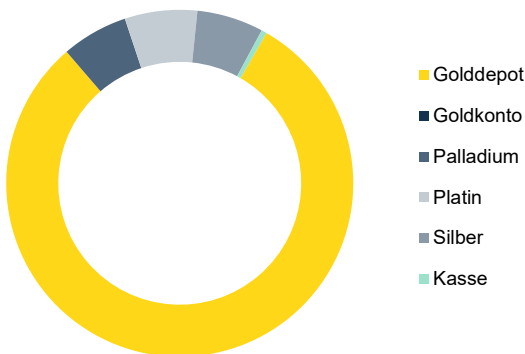
Wertentwicklung in der Vergangenheit



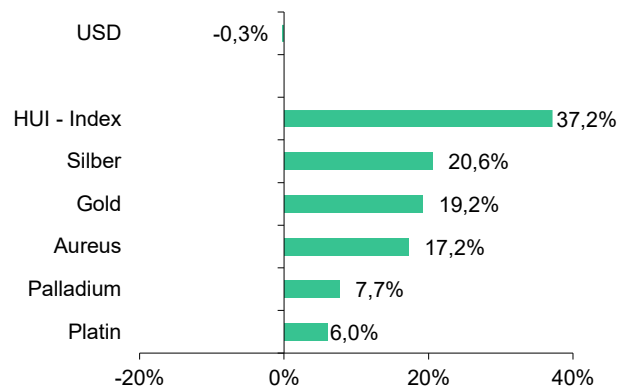
Bitte beachten Sie: Die Wertentwicklung der Vergangenheit ist kein verlässlicher Indikator für die Wertentwicklung der Zukunft.

Bitte beachten Sie: Die Wertentwicklung der Vergangenheit ist kein verlässlicher Indikator für die Wertentwicklung der Zukunft.

Zusammensetzung



Edelmetalperformance in Euro 2026



Fondsprofil

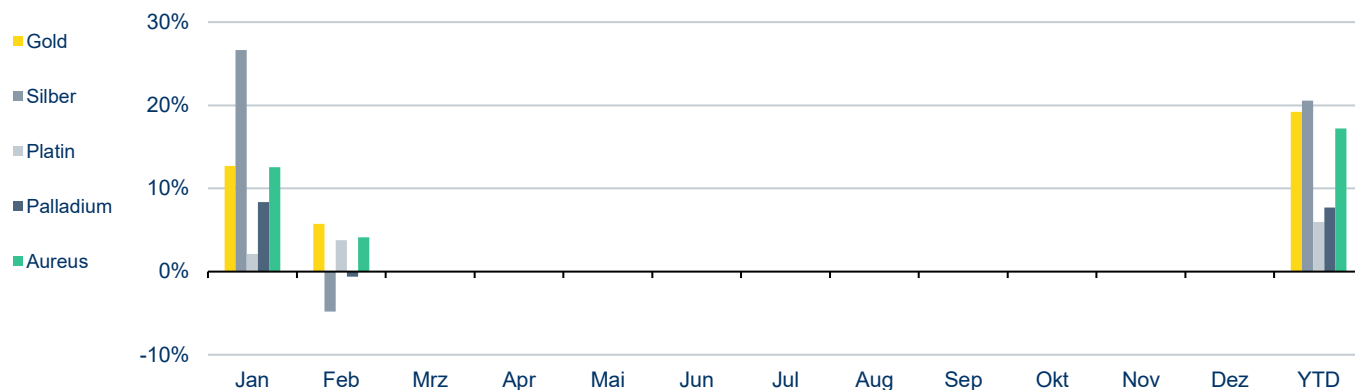


AUREUS FUND (Ireland) plc.

Bei diesem Fondsprofil handelt es sich um Werbung und kein investmentrechtliches Pflichtdokument. Es dient lediglich der Information für den Anleger.

Performance Überblick 2026 ³⁾

2026	Jan	Feb	Mrz	Apr	Mai	Jun	Jul	Aug	Sep	Okt	Nov	Dez	YTD
Aureus Perf.	12,56%	4,13%											17,21%



Bitte beachten Sie: Die Wertentwicklung der Vergangenheit ist kein verlässlicher Indikator für die Wertentwicklung der Zukunft.

Portfoliostruktur

Golddepot	80,60%
Goldkonto	0,00%
Palladiumkonto / -depot	6,21%
Platinkonto / -depot	6,77%
Silberkonto / -depot	6,22%
Edelmetalle	99,80%
Investment - Fonds	0,00%
Kasse	0,50%
Sonstiges Nettovermögen	-0,30%
Summe	100,00%

Future & Optionen

Gold	-1,06%
Silber	0,67%
Platin	0,34%
Palladium	0,00%

Gesamtfondsexposure **99,76%**

(ohne Kasse und Sonstiges)

Davon Goldexposure **79,55%**

Fondsvolumen in Mio.: **295 EUR**

Phys. Goldbestand: **1.670 kg**

Fondsdetails

WKN:	691208
ISIN:	IE0031772803
Fondspreis (EUR):	632,43
Auflegungsdatum:	18.09.2002
Fondsvolumen (Mio.EUR):	295
Ausschüttend:	Ja
Ausgabeaufschlag:	bis zu 5%
Management-Fee 1):	0,70% p.a.
Gesamtkostenquote 2):	1,11%
Investmentmanager:	LBBW Asset Management Investmentgesellschaft mbH
Administrator & Custodian:	State Street, Ireland
Börsenlisting:	Dublin (kein aktiver Sekundär-Markt)
Kontakt Fondsmanagement:	commodities@LBBW-AM.de

Fondsporträt



AUREUS FUND (Ireland) plc.

Bei diesem Fondsprofil handelt es sich um Werbung und kein investmentrechtliches Pflichtdokument. Es dient lediglich der Information für den Anleger.

Monatsrückblick

Der Goldpreis hat sich im Februar erhöht, ist im gleichen Atemzug jedoch vom sogenannten „sicheren Hafen“ zum Spekulationsobjekt geworden. Der drastische und vor allem schnelle Preisrückgang Ende Januar/Anfang Februar wurde aus unserer Sicht durch gehebelte Positionen aufgelöst wurden, wobei sowohl Stop-Loss-Marken erreicht wurden aber auch die mehrfach angehobenen Marginanforderungen Druck auf bestehende Positionen ausübte.

Am letzten Februarwochenende erhöhte sich das geopolitische Risiko massiv, als die USA und Israel Raketenangriffe auf den Iran starteten, woraufhin der Iran Vergeltung übte und Israel und die Golfstaaten ins Visier nahm. Die erste Reaktion an den Märkten war wenig überraschend: Die größte Bewegung gab es beim Ölpreis, der sprunghaft anstieg, und bei den meisten Aktienmärkten, die nachgaben. Des Weiteren profitierten der US-Dollar sowie Gold, die anderen Edelmetalle folgten dem Goldpreis eher nach oben als eigene Impulse zu setzen. Da die USA ihre militärische Präsenz in der Region bereits seit einiger Zeit ausbauten, wurde ein Teil des Risikos schon vorab in den Goldpreis eingepreist, der im Februar in Euro um mehr als 5 % zulegen konnte. Zum Zeitpunkt der Erstellung dieses Berichts liegt der Goldpreis immer noch deutlich höher als zu Beginn des Jahres, wodurch sich das Edelmetall von Risikoanlagen wie beispielsweise Aktien unterscheidet. Unseres Erachtens ist es unwahrscheinlich, dass der Goldpreis in naher Zukunft neue Höchststände erreichen wird, da es länger dauern wird, bis der übermäßige Enthusiasmus, der den Goldpreis so schnell so weit nach oben getrieben hatte, abgebaut ist. Eindeutig ist für uns die technische Unterstützung bei 4.400 US-Dollar pro Feinunze, die als Untergrenze für die kommenden Monate definiert werden kann.

Anlagestrategie Februar 2026

Am 2. Februar stiegen die weltweiten Bestände der Silberfonds innerhalb eines Tages um fast 1.000 Tonnen (~32 Millionen Unzen), die größte Tagesbewegung der letzten fünf Jahre. Mit 838 Millionen Unzen liegt die Gesamtsumme per Monatsultimo jedoch unter dem Wert von 864 Millionen Unzen zu Beginn des Jahres. Die Verkäufe von Silbermünzen der US-Münzanstalt nahmen im Januar und Februar deutlich zu und erreichten bereits nach zwei Monaten fast 60 % des Gesamtabsatzes von Silbermünzen im gesamten Jahr 2025. Dahinter stehen oftmals momentumgetriebene Privatanleger, die sich von dem Umstand leiten lassen, dass Silber sich während einer Preisrallye oftmals besser entwickelt als Gold.

Durch den rekordverdächtigen Anstieg des Silberpreises zeigen sich allerdings auch erste Bremsspuren. So hat sich der Druck auf die Hersteller von Photovoltaikzellen erhöht und diese versuchen ihre Kosten durch Einsparungen oder die Substitution von Silber zu senken. Die Kosten für Silberpaste haben mittlerweile bis zu 30 % der gesamten Zellkosten erreicht, und das in einer Zeit, in der Überkapazitäten in der Produktion die Preise für Photovoltaikmodule gedrückt und die Gewinnspannen der Hersteller bereits beeinträchtigt haben. Mittelfristig wird der Silberpreis daher wohl stärker von der Stimmung der Anleger und institutionellen Investoren abhängen, da der hohe Preis einen Rückgang der industriellen Nachfrage, die in den letzten zehn Jahren eine zuverlässige Quelle für das Wachstum war, zur Folge haben wird.

Des Weiteren haben die USA das "Project Vault" angekündigt, ein 12-Milliarden Dollar-Programm zum Aufbau eines neuen US-Lagerbestands an kritischen Mineralien. Project Vault bezieht sich grundsätzlich auf kritischen Mineralien. Auf der Liste stehen auch Platinmetalle, im Gegensatz zu den Seltenen Erden werden die Primärproduktion, die Raffination und das Recycling der Platinmetalle jedoch nicht von China kontrolliert. Außerdem werden PGMs nur in begrenztem Umfang für Verteidigungszwecke verwendet, was bedeutet, dass es im Vergleich zu Seltenen Erden und anderen Elementen auf der Liste weniger dringlich sein dürfte, PGMs zu horten.

Das Fondsmanagement nahm nur geringfügige Portfolioanpassungen über Futures vor, da die Margenanforderungen derzeit deutlich über dem normalen Niveau lagen. Gold lag nahe an der Höchstgrenze von 80 %.

Eingruppierung des Aureus in Deutschland

Der Aureus Fund (Ireland) plc. ist ein irischer Alternative Investment Fund und wird in WM Daten entsprechend eingruppiert. Nach dem Erhalt der AIFM-Lizenz in Irland hat der Aureus Fund auch eine Vertriebszulassung in Deutschland für professionelle und semi-professionelle Anleger erhalten.

Ein Vertrieb des Aureus Fund an Privatanleger oder ein Erwerb durch diese ist nicht zulässig.

Fondsporträt



AUREUS FUND (Ireland) plc.

Bei diesem Fondsprofil handelt es sich um Werbung und kein investmentrechtliches Pflichtdokument. Es dient lediglich der Information für den Anleger.

Wichtige Hinweise / Disclaimer

Marketing-Anzeige. Diese Information dient Werbezwecken. Sie ist nur an professionelle und semiprofessionelle Anleger gerichtet. Diese Information stellt keinen Prospekt und auch keine vergleichbare Information dar und enthält daher auch nicht alle wesentlichen Informationen, die für eine Anlageentscheidung erforderlich sind. Diese Unterlage enthält kein zivilrechtlich bindendes Angebot. Sie wurde nicht in Einklang mit Rechtsvorschriften zur Förderung der Unabhängigkeit von Finanzanalysen erstellt und unterliegt auch keinem Verbot des Handels im Anschluss an die Verbreitung von Finanzanalysen.

Diese Information berücksichtigt nicht die persönlichen Umstände eines Anlegers und stellt keine Anlageberatung oder Anlageempfehlung dar. Die vorliegende Information enthält unter anderem unsere derzeitige unverbindliche Einschätzung insbesondere zu Marktsituationen, Produkten und deren denkbaren Entwicklungsmöglichkeiten, für deren Richtigkeit wir keine Haftung übernehmen. Die Informationen wurden von uns sorgfältig zusammengestellt, dennoch übernehmen wir keine Gewähr für deren Aktualität, Richtigkeit und Vollständigkeit. Auch geben die Informationen nicht vor, vollständig oder umfassend zu sein. Sie beziehen sich ausschließlich auf den Zeitpunkt der Erstellung und können sich jederzeit ändern, ohne dass dies angekündigt oder publiziert oder der Empfänger auf andere Weise informiert wird. Die Aureus Fund (Ireland) plc. übernimmt keine Gewähr hinsichtlich der beabsichtigten wirtschaftlichen, bilanziellen und/oder steuerlichen Effekte und nimmt aufgrund rechtlicher Vorgaben keine rechtliche und/oder steuerliche Beratung vor. Soweit diese Information Hinweise auf steuerliche Effekte enthält, wird darauf hingewiesen, dass die konkreten steuerlichen Auswirkungen von den persönlichen Verhältnissen des jeweiligen Anlegers abhängen und künftigen Änderungen unterworfen sein können.

Die Darstellung vergangenheitsbezogener Daten und (Wert-) Entwicklungen, von Simulationen und Prognosen oder die Abbildung von Auszeichnungen für die Performance von Produkten oder einer Anlagestrategie sind kein verlässlicher Indikator für deren künftige (Wert-) Entwicklung.

Allein verbindliche Grundlage für den Anteilerwerb sind die jeweils aktuellen Verkaufsunterlagen (Wesentliche Anlegerinformationen, Verkaufsprospekte, Jahres- bzw. Halbjahresberichte). Die Verkaufsunterlagen erhalten Sie in elektronischer oder gedruckter Form in englischer Sprache kostenlos unter <https://aureusfund.com>, bei der LBBW Asset Management Investmentgesellschaft mbH, Pariser Platz 1 - Haus 5, 70173 Stuttgart, E-Mail: info@LBBW-AM.de sowie A&L Goodbody, 25-28 North Wall Quay, Dublin 1, D01 H104, Ireland. Um weitere Informationen, insbesondere zur Struktur und zu den mit einer Investition in das Investmentvermögen verbundenen Risiken zu erhalten, sollten potenzielle Anleger diese Unterlagen lesen. Eine Zusammenfassung der Anlegerrechte sind ebenfalls in deutscher Sprache kostenlos unter <https://aureusfund.com> erhältlich. Die Gesellschaft kann jederzeit beschließen, die Vorkehrungen, die sie gegebenenfalls für den Vertrieb der Anteile von Fonds in einem anderen Mitgliedstaat als ihrem Herkunftsmitgliedstaat getroffen hat, gemäß der Richtlinie 2009/65/EG und der Richtlinie 2011/61/EU wieder aufzuheben. Wie im jeweiligen Verkaufsprospekt erläutert, dürfen Anteile der dargestellten Fonds nicht in allen Rechtsordnungen zum Kauf angeboten, verkauft oder ausgeliefert sowie Informationen zu diesen Fonds nicht verbreitet oder veröffentlicht werden. Insbesondere dürfen Anteile der Fonds weder innerhalb der USA noch an oder für Rechnung von US-Personen oder in den USA ansässigen Personen zum Kauf angeboten oder an diese verkauft/übertragen oder Informationen zu diesen Fonds entsprechend verbreitet oder veröffentlicht werden. Personen, die in den Besitz dieses Dokuments gelangen, sollten sich über etwaige nationale Beschränkungen informieren und diese einhalten.

1) Die Managementfee enthält eine Vertriebs(-folge-)provision, die an Dritte abgeführt werden kann. Einzelheiten über die Höhe einer solchen Vergütung teilt Ihnen Ihr Kundenberater auf Nachfrage mit.

2) Gesamtkosten (ohne Transaktionskosten) in Prozent des durchschnittlichen Fondsvolumens, die dem Fondsvermögen im letzten Geschäftsjahr belastet wurden (einschließlich Kosten Zielfonds).

3) in Euro, Grundlage für den Performanceausweis ist der letzte Tag des LBMA Fixings des Vorjahres.