

Fondsprofil



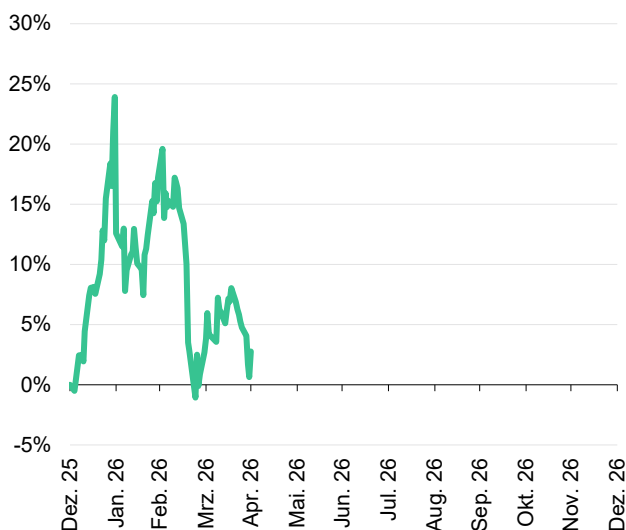
AUREUS FUND (Ireland) plc.

Bei diesem Fondsprofil handelt es sich um Werbung und kein investmentrechtliches Pflichtdokument. Es dient lediglich der Information für den Anleger.

Fondsprofil

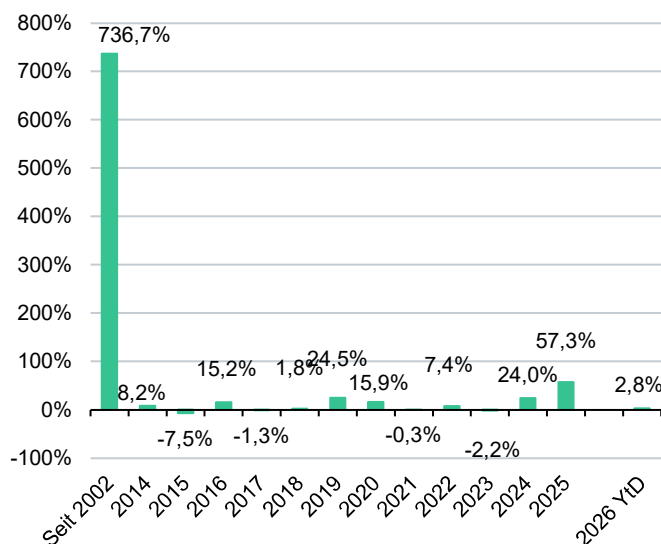
Der Aureus Fund (Ireland) plc. ist ein Fonds nach irischem Recht. Das Sondervermögen konzentriert sich auf physische Edelmetalle mit Schwerpunkt Gold. Darüber hinaus investiert das Fondsmanagement in Silber, Platin und Palladium. Der Einsatz von Derivaten und Minenfonds ist als Beimischung möglich, die interne Grenze für Währungssicherung beträgt maximal 10%.

Wertentwicklung



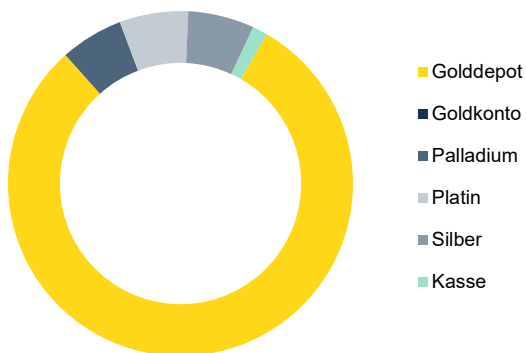
Bitte beachten Sie: Die Wertentwicklung der Vergangenheit ist kein verlässlicher Indikator für die Wertentwicklung der Zukunft.

Wertentwicklung in der Vergangenheit

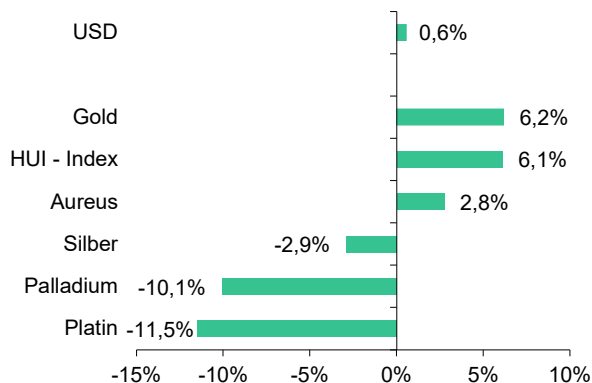


Bitte beachten Sie: Die Wertentwicklung der Vergangenheit ist kein verlässlicher Indikator für die Wertentwicklung der Zukunft.

Zusammensetzung



Edelmetallperformance in Euro 2026



Fondsprofil

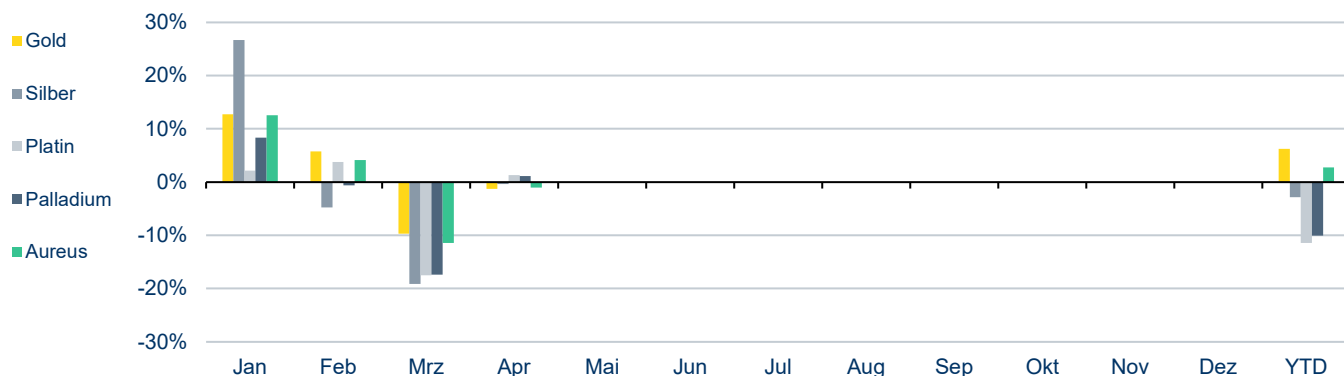


AUREUS FUND (Ireland) plc.

Bei diesem Fondsprofil handelt es sich um Werbung und kein investmentrechtliches Pflichtdokument. Es dient lediglich der Information für den Anleger.

Performance Überblick 2026 ³⁾

2026	Jan	Feb	Mrz	Apr	Mai	Jun	Jul	Aug	Sep	Okt	Nov	Dez	YTD
Aureus Perf.	12,56%	4,13%	-11,41%	-1,03%									2,76%



Bitte beachten Sie: Die Wertentwicklung der Vergangenheit ist kein verlässlicher Indikator für die Wertentwicklung der Zukunft.

Portfoliostruktur

Golddepot	80,27%
Goldkonto	0,00%
Palladiumkonto / -depot	5,93%
Platinkonto / -depot	6,47%
Silberkonto / -depot	6,22%
Edelmetalle	98,89%
Investment - Fonds	0,00%
Kasse	1,40%
Sonstiges Nettovermögen	-0,29%
Summe	100,00%

Future & Optionen

Gold	-0,92%
Silber	0,68%
Platin	0,00%
Palladium	1,02%

Gesamtfondsexposure **99,67%**

(ohne Kasse und Sonstiges)

Davon Goldexposure **79,35%**

Fondsvolumen in Mio.: **258 EUR**

Phys. Goldbestand: **1.632 kg**

Fondsdetails

WKN:	691208
ISIN:	IE0031772803
Fondspreis (EUR):	554,47
Auflegungsdatum:	18.09.2002
Fondsvolumen (Mio.EUR):	258
Ausschüttend:	Ja
Ausgabeaufschlag:	bis zu 5%
Management-Fee 1):	0,70% p.a.
Gesamtkostenquote 2):	1,11%
Investmentmanager:	LBBW Asset Management Investmentgesellschaft mbH
Administrator & Custodian:	State Street, Ireland
Börsenlisting:	Dublin (kein aktiver Sekundär-Markt)
Kontakt Fondsmanagement:	commodities@LBBW-AM.de

Fondsprofil



AUREUS FUND (Ireland) plc.

Bei diesem Fondsprofil handelt es sich um Werbung und kein investmentrechtliches Pflichtdokument. Es dient lediglich der Information für den Anleger.

Monatsrückblick

Der Goldpreis beendete den April letztlich mit einem leichten Kursrückgang. Dabei sorgten ein schwächerer US-Dollar und starke Zuflüsse in börsengehandelte Goldfonds in der ersten Monatshälfte noch für Unterstützung. Überraschenderweise wurden die Käufe von Europa angeführt, Asien und die USA waren in diesem Monat für nur etwa ein Drittel der Käufe verantwortlich. An der Terminbörse COMEX verzeichneten die Netto-Longpositionen im April einen sehr bescheidenen Anstieg, bewegen sich aber weiterhin im neutralen Bereich. Ende April wurde der Bericht des World Gold Council bezüglich der Nachfrage im ersten Quartal 2026 veröffentlicht, und die Zahlen sind optimistischer als die gefühlte Stimmung im Markt. Die Gesamtnachfrage im ersten Quartal erreichte 1.231 Tonnen, was einem Anstieg von 2 % gegenüber dem Vorjahr entspricht. Die Nachfrage der Zentralbanken stieg gegenüber dem Vorjahr um 3 % auf 244 Tonnen und lag damit trotz der gemeldeten Verkäufe aus der Türkei, von Russland und Aserbaidschan über den Zahlen des letzten Quartals 2025. Die Käufe wurden von Polen und Usbekistan angeführt. Auch die Nachfrage nach Barren und Münzen enttäuschte nicht. Sie stieg um 42 % auf 474 Tonnen und erreichte damit den zweithöchsten Stand seit Beginn der Aufzeichnungen, wobei asiatische Investoren den Ton angaben. Dem gegenüber ging die Nachfrage von Seiten der ETC Investoren im Jahresvergleich um 5 % auf 538 Tonnen zurück, wobei insbesondere die Abflüsse von börsengehandelten Fonds aus den USA im März für Druck sorgten. Die Schmucknachfrage ging im Jahresvergleich um 23 % auf 335 Tonnen zurück, was zwar einen Gewichtsrückgang, aber einen deutlichen Anstieg im Wert bedeutet.

Der Verbrauch von Seiten der Industrie stieg im Jahresvergleich um 1 % auf 82 Tonnen, was auf eine starke Nachfrage aus dem Elektroniksektor zurückzuführen ist. Unter dem Strich stellt der Bericht ein eher halb volles als ein halb leeres Glas dar. Die stabile Zentralbanken- und die starke Barren- und Münznachfrage sind positiv, aber der anhaltende Rückgang der Schmucknachfrage macht den Markt immer abhängiger von den Käufen börsengehandelter Fonds. Das FOMC schlug am Ende des Berichtszeitraums einen hawkishen Ton an, sowohl in Bezug auf die allgemeine Politik als auch auf die frühere Ankündigung von Jay Powell, nach dem Ende seiner Amtszeit als Gouverneur im Amt zu bleiben.

Anlagestrategie April 2026

Silber, Platin und Palladium beendeten den Ende April nahezu unverändert.

Mit Beginn der Erntesaison in Indien ist es an der Zeit, eine Einschätzung der zu erwartenden Nachfrage in Indien ab Herbst zu wagen. Grundsätzlich ist Indiens Wirtschaftsdynamik in den letzten Jahren robust geblieben. Dazu beigetragen hat der nachlassende Inflationsdruck nach dem Höchststand im Jahr 2022, nach dem Beginn des Russland-Ukraine-Kriegs. Die indische Agrarproduktion war in diesem Zeitraum ebenfalls stark, unterstützt durch eine Reihe von überdurchschnittlich guten Monsunperioden, die die Produktion ankurbelten, das Wachstum der ländlichen Einkommen unterstützten und schließlich den Appetit auf Edelmetalle steigerten. Das Jahr 2026 könnte sich jedoch als schwieriger erweisen. Der Konflikt zwischen den USA und dem Iran birgt Aufwärtsrisiken für die Energiepreise und die Inflation, während die zunehmende Wahrscheinlichkeit von El Niño auf unterdurchschnittliche Niederschläge hindeutet. Diese beiden Risiken könnten die ländliche Wirtschaft und damit auch die Nachfrage nach Gold- und Silberschmuck belasten. Die Nachfrage nach Platinschmuck ist dagegen weniger gefährdet, da die Käufer von Platinschmuck überwiegend in Städten leben. Was den Monsun betrifft, so hat Indien in vier der letzten fünf Jahre normale bis überdurchschnittliche Monsune erlebt. Das Land erlebte nur ein schwaches Monsunjahr im Jahr 2023, als die Niederschläge des Südwestmonsuns 94 % des langjährigen Durchschnitts unter El-Niño-Bedingungen erreichten. Die jüngste Prognose des India Meteorological Department für 2026 deutet darauf hin, dass Indien in dieser Saison wahrscheinlich nur 92 % der Niederschläge erhalten wird. Der Monsun ist für die indische Wirtschaft und die wichtige Landbevölkerung von entscheidender Bedeutung. In Verbindung mit den höheren Energiepreisen dürfte dies in diesem Jahr der Hauptgegenwind für den Gold- und Silberschmuckverbrauch sein. Es ist wichtig zu beachten, dass die höheren Preise für Gold und Silber in den letzten Jahren bereits die Erschwinglichkeit beeinträchtigt haben. Die Budgets der Verbraucher haben diese höheren Preise nicht vollständig aufgefangen, was sich direkt auf den Schmuckverbrauch auswirken sollte.

Eingruppierung des Aureus in Deutschland

Der Aureus Fund (Ireland) plc. ist ein irischer Alternative Investment Fund und wird in WM Daten entsprechend eingruppiert. Nach dem Erhalt der AIFM-Lizenz in Irland hat der Aureus Fund auch eine Vertriebzulassung in Deutschland für professionelle und semiprofessionelle Anleger erhalten.

Ein Vertrieb des Aureus Fund an Privatanleger oder ein Erwerb durch diese ist nicht zulässig.

Fondsporträt



AUREUS FUND (Ireland) plc.

Bei diesem Fondsprofil handelt es sich um Werbung und kein investmentrechtliches Pflichtdokument. Es dient lediglich der Information für den Anleger.

Wichtige Hinweise / Disclaimer

Marketing-Anzeige. Diese Information dient Werbezwecken. Sie ist nur an professionelle und semiprofessionelle Anleger gerichtet. Diese Information stellt keinen Prospekt und auch keine vergleichbare Information dar und enthält daher auch nicht alle wesentlichen Informationen, die für eine Anlageentscheidung erforderlich sind. Diese Unterlage enthält kein zivilrechtlich bindendes Angebot. Sie wurde nicht in Einklang mit Rechtsvorschriften zur Förderung der Unabhängigkeit von Finanzanalysen erstellt und unterliegt auch keinem Verbot des Handels im Anschluss an die Verbreitung von Finanzanalysen.

Diese Information berücksichtigt nicht die persönlichen Umstände eines Anlegers und stellt keine Anlageberatung oder Anlageempfehlung dar. Die vorliegende Information enthält unter anderem unsere derzeitige unverbindliche Einschätzung insbesondere zu Marktsituationen, Produkten und deren denkbaren Entwicklungsmöglichkeiten, für deren Richtigkeit wir keine Haftung übernehmen. Die Informationen wurden von uns sorgfältig zusammengestellt, dennoch übernehmen wir keine Gewähr für deren Aktualität, Richtigkeit und Vollständigkeit. Auch geben die Informationen nicht vor, vollständig oder umfassend zu sein. Sie beziehen sich ausschließlich auf den Zeitpunkt der Erstellung und können sich jederzeit ändern, ohne dass dies angekündigt oder publiziert oder der Empfänger auf andere Weise informiert wird. Die Aureus Fund (Ireland) plc. übernimmt keine Gewähr hinsichtlich der beabsichtigten wirtschaftlichen, bilanziellen und/oder steuerlichen Effekte und nimmt aufgrund rechtlicher Vorgaben keine rechtliche und/oder steuerliche Beratung vor. Soweit diese Information Hinweise auf steuerliche Effekte enthält, wird darauf hingewiesen, dass die konkreten steuerlichen Auswirkungen von den persönlichen Verhältnissen des jeweiligen Anlegers abhängen und künftigen Änderungen unterworfen sein können.

Die Darstellung vergangenheitsbezogener Daten und (Wert-) Entwicklungen, von Simulationen und Prognosen oder die Abbildung von Auszeichnungen für die Performance von Produkten oder einer Anlagestrategie sind kein verlässlicher Indikator für deren künftige (Wert-) Entwicklung.

Allein verbindliche Grundlage für den Anteilerwerb sind die jeweils aktuellen Verkaufsunterlagen (Wesentliche Anlegerinformationen, Verkaufsprospekte, Jahres- bzw. Halbjahresberichte). Die Verkaufsunterlagen erhalten Sie in elektronischer oder gedruckter Form in englischer Sprache kostenlos unter <https://aureusfund.com>, bei der LBBW Asset Management Investmentgesellschaft mbH, Pariser Platz 1 - Haus 5, 70173 Stuttgart, E-Mail: info@LBBW-AM.de sowie A&L Goodbody, 25-28 North Wall Quay, Dublin 1, D01 H104, Ireland. Um weitere Informationen, insbesondere zur Struktur und zu den mit einer Investition in das Investmentvermögen verbundenen Risiken zu erhalten, sollten potenzielle Anleger diese Unterlagen lesen. Eine Zusammenfassung der Anlegerrechte sind ebenfalls in deutscher Sprache kostenlos unter <https://aureusfund.com> erhältlich. Die Gesellschaft kann jederzeit beschließen, die Vorkehrungen, die sie gegebenenfalls für den Vertrieb der Anteile von Fonds in einem anderen Mitgliedstaat als ihrem Herkunftsmitgliedstaat getroffen hat, gemäß der Richtlinie 2009/65/EG und der Richtlinie 2011/61/EU wieder aufzuheben. Wie im jeweiligen Verkaufsprospekt erläutert, dürfen Anteile der dargestellten Fonds nicht in allen Rechtsordnungen zum Kauf angeboten, verkauft oder ausgeliefert sowie Informationen zu diesen Fonds nicht verbreitet oder veröffentlicht werden. Insbesondere dürfen Anteile der Fonds weder innerhalb der USA noch an oder für Rechnung von US-Personen oder in den USA ansässigen Personen zum Kauf angeboten oder an diese verkauft/übertragen oder Informationen zu diesen Fonds entsprechend verbreitet oder veröffentlicht werden. Personen, die in den Besitz dieses Dokuments gelangen, sollten sich über etwaige nationale Beschränkungen informieren und diese einhalten.

1) Die Managementfee enthält eine Vertriebs(-folge-)provision, die an Dritte abgeführt werden kann. Einzelheiten über die Höhe einer solchen Vergütung teilt Ihnen Ihr Kundenberater auf Nachfrage mit.

2) Gesamtkosten (ohne Transaktionskosten) in Prozent des durchschnittlichen Fondsvolumens, die dem Fondsvermögen im letzten Geschäftsjahr belastet wurden (einschließlich Kosten Zielfonds).

3) in Euro, Grundlage für den Performanceausweis ist der letzte Tag des LBMA Fixings des Vorjahres.